

CR 500

3 Motorlu Kopya Freze


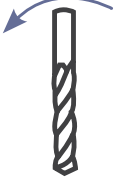

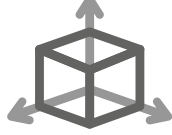

*Fotoğraflar yalnızca örnek amaçlıdır

INTELLIGENT MACHINES**CR 500**

3 Motorlu Kopya Freze

Alüminyum ve PVC profillerde kilit deliklerini profili çevirmeden 3 tarafını tek seferde işleyebilmek amacı ile tasarlanmıştır. Ayrıca, kapı ve kanat profillerinde barel yuvası, kol yeri deliklerini ve ispanyolet yeri açılması için de kullanılır.

Teknik Veriler

TEKNİK ÖZELLİKLER						
			BAR	Air cons.		
CR 500	1.1 kW x 3 220V 300Hz	18000 RPM	6-8 Bar	10 Lt/min.	90x110x180 cm	260 kg

İNTEL MAKİNA A.Ş.

ADRES: Kayapa Sanayi Bölgesi 613. Sk.
No:2/B Kayapa, Nilüfer/BURSA/TÜRKİYE
www.intelmakina.com

(224) 504 30 32
(224) 367 00 49
@ info@intelmakina.com



Genel Özellikler

1 ad. dikey ve 2 adet yatay kopya freze motoru mevcuttur (3 x 1.1 kW , 18.000RPM)

Profilleri çevirmeden 3 tarafını hızlı ve hassas olarak işleyebilmektedir.

2 adet dikey ve 2 adet yatay olmak üzere 4 adet pnömatik mengene bulunmaktadır

Yatay ve dikey şablon izleyici uçlar pnömatik olup Ø 5, Ø8 ve Ø10 olarak 3 farklı çapları mevcuttur

Yatay ve dikey olarak konumlanmış standart operasyonları içeren yatay ve dikey şablonları

Operasyonları kolaylaştıran yüksek hassasiyetli yataklama sistemi, gaz amortisörler ve ergonomik kol tasarımı

Sağ ve sol tarafta konveyör tabla

Manuel olarak ayarlanabilen, dayama sistemi, sağ ve sol konveyörde cetvel mevcuttur

Sprey takım soğutma sistemi

Standart Aksesuarlar

Ø 5mm, Ø 8mm ve Ø 10mm kesici uçlarla donatılmış

Hava tabancası 2 x profil durdurucu, hem sol hem sağ

Sprey aleti yağlama sistemi 2x yatay kelepçe 2x dikey kelepçe

Opsiyonel Aksesuarlar

Yedek Ø5xL100 mm freze ucu (kopya freze işlemleri için)

Yedek Ø10xL100 mm freze freze ucu (kopya freze işlemleri için)

Yedek Ø5 mm freze için takım tutucu pens

Yedek Ø10 mm freze için takım tutucu pens

Özel kopyalama şablonları